



Kemikalier på arbejdspladsen

FOA har i perioden 21. til 31. marts 2014 gennemført en undersøgelse om kemikalier på arbejdspladsen blandt samtlige medlemmer med e-mailadresse i forbundets Kost- og Servicesektor. 974 medlemmer har svaret på ét eller flere af spørgsmålene om kemikalier. Svarprocenten i undersøgelsen var 24.

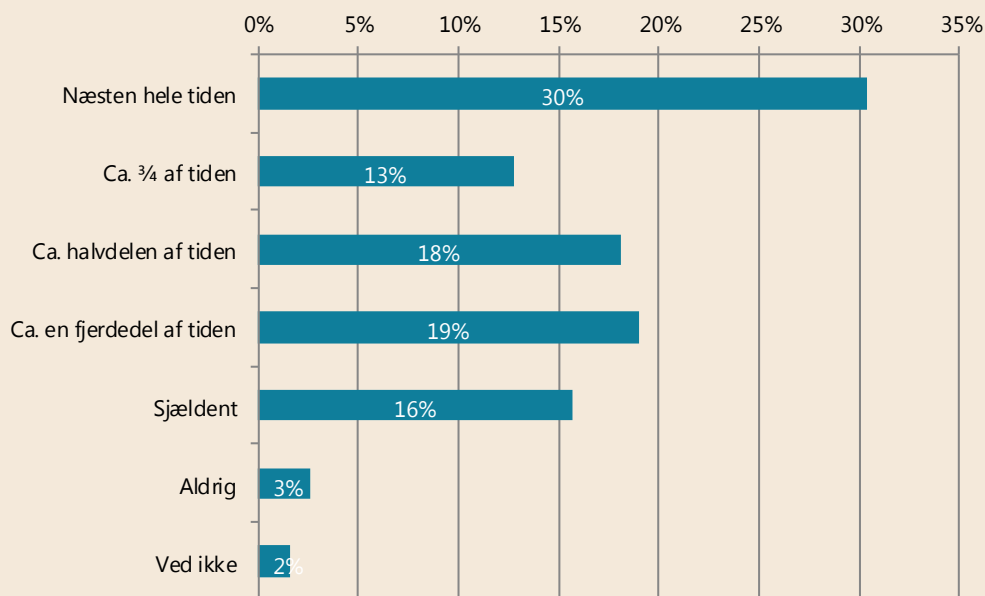
Hovedkonklusioner:

- Næsten alle fra Kost- og Servicesektoren (95 %) svarer, at de er udsat for hudkontakt med kemikalier i mere eller mindre af deres arbejdstid. 3 ud af 10 er udsat for hudkontakt med kemikalier i næsten hele deres arbejdstid.
- 7 ud af 10 svarer, at de arbejder med faremærkede produkter.
- 9 ud af 10 af de arbejdsmiljørepræsentanter, der arbejder med faremærkede produkter, er helt eller delvist enige i, at deres rengøringsmidler er allergivenlige.
- 9 ud af 10 af de arbejdsmiljørepræsentanter, der arbejder med faremærkede produkter, er helt enige i, at de har de rette værnemidler, fx de rigtige handsker, til deres arbejde.
- Halvdelen af de medlemmer, der arbejder med faremærkede produkter, er helt eller delvist enige i, at de er bekymrede for, at de arbejder med stoffer, der kan skade deres helbred.
- 8 ud af 10 af de medlemmer, der arbejder med faremærkede produkter, er helt eller delvist enige i, at der på deres arbejdsplads bliver gjort en god indsats for at forebygge arbejdsmiljøproblemer med faremærkede rengøringsmidler mv.
- Af de medlemmer, der arbejder med faremærkede produkter og/eller i en større eller mindre del af deres arbejdstid er udsat for hudkontakt med kemikalier, har 1 ud af 3 hudproblemer, 1 ud af 7 har eksem, 1 ud af 8 har åndedrætsproblemer, og 1 ud af 6 har høfeber.

Svarene i undersøgelsen følger på de næste sider.

Anvendelse af kemikalier

Figur 1 Hvor stor en del af din arbejdstid er du udsat for hudkontakt med kemikalier (fx rengøringsmidler, håndsprit, desinfektionsmidler, opvaskemidler)?



Antal svar: 974

Af figur 1 fremgår det, at stort set alle de deltagende medlemmer (95 %) er udsat for hudkontakt med kemikalier i en del af deres arbejdstid. 30 procent svarer, at de er udsat for hudkontakt med kemikalier næsten hele tiden. Kun 3 procent svarer, at de aldrig er udsat for hudkontakt med kemikalier i deres arbejdstid.

I forbindelse med spørgsmålet skal det bemærkes, at håndsprit er blevet inkluderet som eksempel på et kemikalie. Dette trækker andelen, der svarer, at de i mere eller mindre af deres arbejdstid er udsat for hudkontakt med kemikalier, op. Der er dog også flere medlemmer, der giver udtryk for, at netop håndspritten bekymrer dem:



Det er håndspritten, der bekymrer mig.

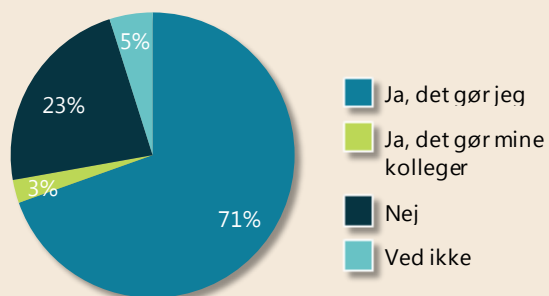
FOA-medlem fra Kost- og Servicesektoren ansat på et patienthotel

Hvem ved, om det alligevel viser sig, at håndsprit er farligt at indånde og få ind i huden. Dette gør jeg måske 60 gange om dagen.

FOA-medlem fra Kost- og Servicesektoren ansat på et plejehjem

I et senere åbent spørgsmål giver fem andre medlemmer desuden udtryk for, at de er overfølsomme overfor håndsprit¹.

Figur 2 Arbejder du - eller de kolleger du er arbejdsmiljørepræsentant for - med færemærkede produkter? (fx rengøringsmidler, toilettrens, håndsprit, desinfektionsmidler og lign.)?



Antal svar: 966
Kun arbejdsmiljørepræsentanter har fået kategorien "Ja, det gør mine kolleger". 53 arbejdsmiljørepræsentanter svarede på spørgsmålet.

Det fremgår af figur 2, at 7 ud af 10 (71 %) af de deltagende medlemmer arbejder med færemærkede produkter.

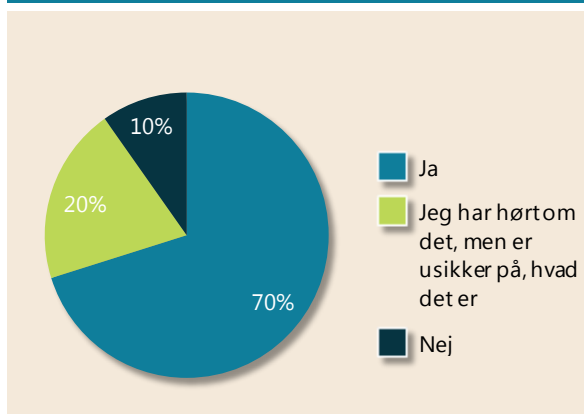
Svaralternativet *Ja, det gør mine kolleger* er kun givet til arbejdsmiljørepræsentanter. 26 arbejdsmiljørepræsentanter har svaret dette. Det svarer til halvdelen (49 %) af de arbejdsmiljørepræsentanter, der har deltaget i undersøgelsen.

¹ Jf. figur 27 under svarkategorien: "Ja, skriv gerne hvad:". Her skriver fem medlemmer Håndsprit.

1 ud af 10 ved ikke, hvad en kemisk arbejdspladsvurdering (APV) er

Hvis der på arbejdspladsen anvendes faremærkede stoffer og materialer, skal der laves en kemisk arbejdspladsvurdering sammen med den almindelige arbejdspladsvurdering. Denne handler om de farlige stoffer og materialer, der anvendes på arbejdspladsen, og hvordan påvirkning fra dem kan forebygges.

Figur 3 Ved du, hvad en kemisk arbejdspladsvurdering (APV) er?

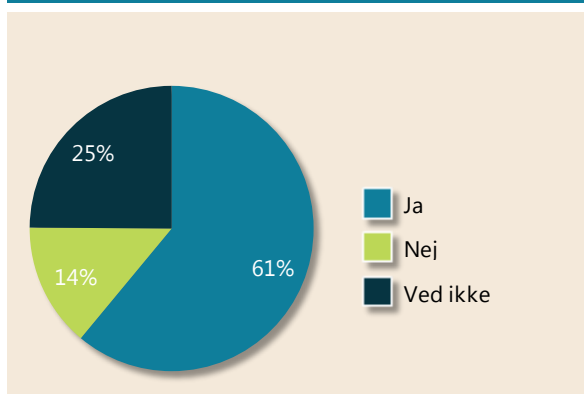


Antal svar: 692

Kun medlemmer, der har svaret, at de selv eller deres kolleger arbejder med faremærkede produkter (jf. figur 2), har fået spørgsmålet.

Det ses af figur 3, at 7 ud af 10 (70 %) af de medlemmer, der arbejder med faremærkede produkter, ved hvad en kemisk arbejdspladsvurdering (APV) er. 2 ud af 10 (20 %) har hørt om det, men er usikre på, hvad det er, og 1 ud af 10 (10 %) ved ikke, hvad en kemisk APV er.

Figur 4 Er der lavet en kemisk arbejdspladsvurdering på din arbejdsplads inden for de sidste 3 år?



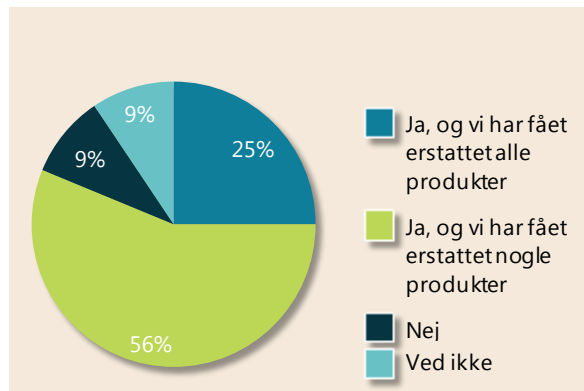
Antal svar: 482

Kun medlemmer, der har svaret, at de ved hvad en kemisk arbejdspladsvurdering er (jf. figur 3), har fået spørgsmålet.

Af de medlemmer, der ved, hvad en kemisk APV er, svarer 6 ud af 10 (61 %), at der er lavet en kemisk APV på deres arbejdsplads inden for de sidste 3 år. 14 procent svarer nej til dette, og 25 procent svarer, at de ikke ved det.

Særlige spørgsmål til arbejdsmiljørepræsentanter (AMR)

Figur 5 Har I på din arbejdsplads arbejdet med at erstatte færemærkede produkter med mindre skadelige eller ufarlige produkter? (Kaldes også "substitution")

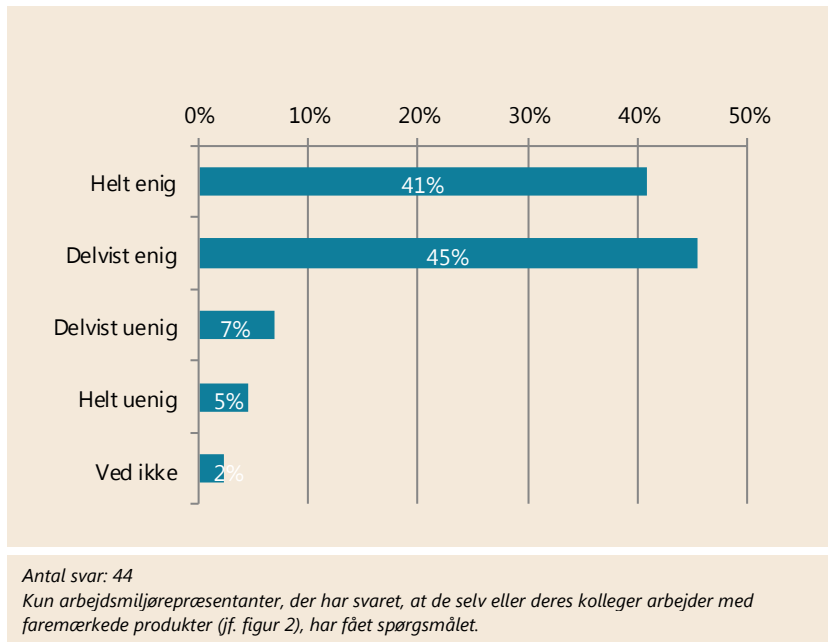


Antal svar: 32
Kun arbejdsmiljørepræsentanter, der har svaret, at de ved hvad en kemisk arbejdspladsvurdering er (jf. figur 3), har fået spørgsmålet.

Af de arbejdsmiljørepræsentanter, der ved, hvad en kemisk APV er, svarer 8 ud af 10 (81 %), at de på deres arbejdsplads har arbejdet med at erstatte færemærkede produkter med mindre skadelige og ufarlige produkter.

En fjerdedel (25 %) svarer, at de har fået erstattet alle produkter, mens over halvdelen (56 %) svarer, at de har fået erstattet nogle produkter. 9 procent svarer, at de ikke har arbejdet med at erstatte færemærkede produkter med mindre skadelige og ufarlige produkter. Andre 9 procent har svaret "Ved ikke" til spørgsmålet.

Figur 6 Hvor enig eller uenig er du i følgende? - Vores rengøringsmidler mv. er allergivenlige (fx Svanemærkede)



Af de arbejdsmiljørepræsentanter, der enten selv arbejder med færemærkede produkter, eller hvis kolleger gør, er størstedelen (86 %) helt eller delvist enige i, at deres rengøringsmidler er allergivenlige. 4 ud af 10 (41 %) er helt enige, og mere end 4 ud af 10 (45 %) er delvist enige. 12 procent er helt eller delvist uenige.

Flere af de deltagende medlemmer skriver også i de afsluttende kommentarer, at de kun bruger miljøvenlige og svanemærkede produkter:



Vi bruger generelt miljømærkede produkter.

Vi bruger kun svanemærkede og godkendte produkter.

Vi bruger stort set kun svanemærkede produkter.

Alle produkter er svanemærket.

Arbejder altid med svanemærkede produkter eller lign. så derfor er jeg tryk ved produkterne.

Fem FOA-medlemmer fra Kost- og Servicesektoren

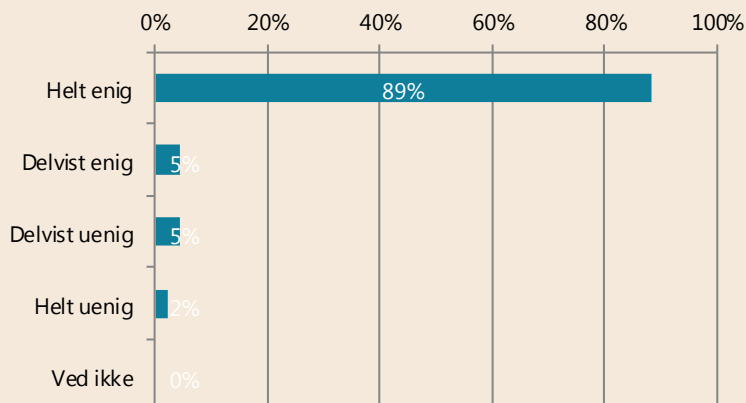
Men også mange medlemmer giver udtryk for at være bekymrede for deres helbred og beskriver, at de gerne ville arbejde med mere allergi- og miljøvenlige produkter. Et medlem skriver eksempelvis:



Vil hellere have, at min arbejdsplads bruger svanemærkede rengøringsmidler, der ikke sætter ens helbred på spil.

FOA-medlem fra Kost- og Servicesektoren ansat på et hospital

Figur 7 Hvor enig eller uenig er du i følgende? - Vi har de nødvendige værnemidler, fx de rigtige handsker, til vores arbejde



Antal svar: 44

Kun arbejdsmiljørepræsentanter, der har svaret, at de selv eller deres kolleger arbejder med færemærkede produkter (jf. figur 2), har fået spørgsmålet.

Af de arbejdsmiljørepræsentanter, der enten selv eller hvis kolleger arbejder med færemærkede produkter, er størstedelen (89 %) helt enige i, at de har de nødvendige værnemidler til deres arbejde. 5 procent er delvist enige, og 7 procent er enten helt eller delvist uenige.



Jeg har fået bedre handsker, så min hud på hænderne ikke bliver påvirket så meget af det kemi, som jeg er omgivet af i min dagligdag, og derfor har jeg ikke så tit udbrud.

FOA-medlem fra Kost- og Servicesektoren ansat på specialområdet

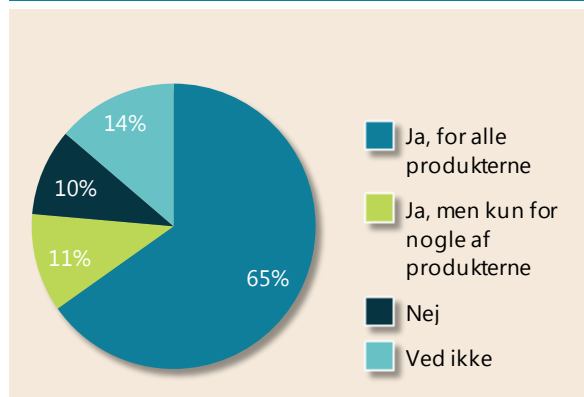


Hvis jeg bare bruger de beskytteshandsker, der bliver anbefalet, når jeg bruger de midler, som påkræver det, så er der ingen problemer.

FOA-medlem fra Kost- og Servicesektoren ansat på en skole

Vejledning og introduktion til faremærkede produkter

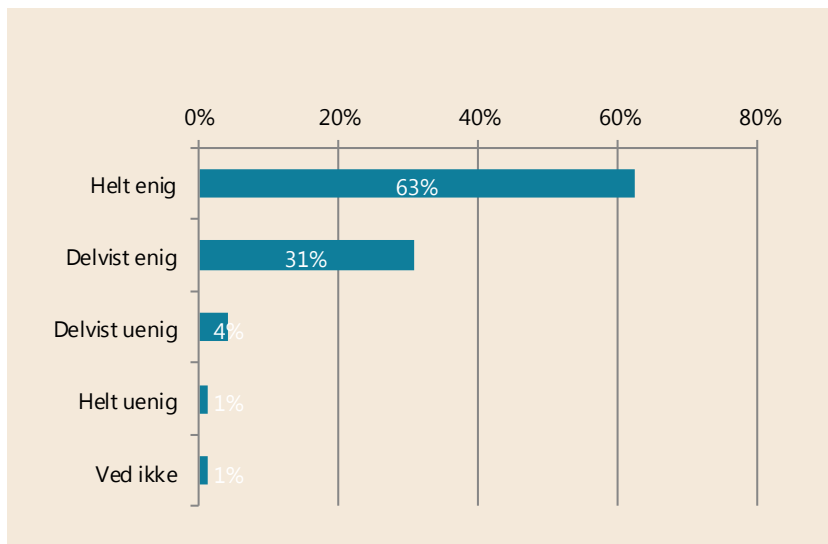
Figur 8 Er der på din arbejdsplads lavet vejledninger ("arbejdsplads-brugsanvisning") for de faremærkede produkter, I arbejder med?



Antal svar: 686
Kun medlemmer, der har svaret, at de selv eller deres kolleger arbejder med faremærkede produkter (jf. figur 2), har fået spørgsmålet.

65 procent af de medlemmer, der arbejder med faremærkede produkter, svarer, at der på deres arbejdsplads er lavet vejledninger for alle de faremærkede produkter, de arbejder med. 11 procent svarer, at der er lavet vejledninger for nogle af produkterne, og 10 procent, at der ikke er lavet vejledninger for de faremærkede produkter, de arbejder med. 14 procent ved det ikke.

Figur 9 Hvor enig eller uenig er du i følgende udsagn? - Vejledningerne til de færemærkede produkter er lette for mig at finde

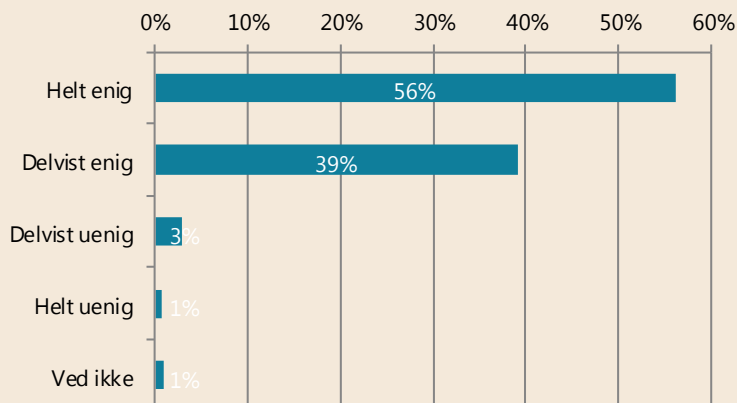


Antal svar: 512

Kun medlemmer, der har svaret, at de arbejder med færemærkede produkter (jf. figur 2), og har svaret, at der er lavet vejledninger for alle eller nogle af de færemærkede produkter, de arbejder med (jf. figur 8), har fået spørgsmålet.

Af de medlemmer, der arbejder med færemærkede produkter, og som har svaret, at der er lavet vejledninger til alle eller nogle af produkterne, svarer 6 ud af 10, at de er helt enige i, at vejledningerne til de færemærkede produkter er lette for dem at finde. 3 ud af 10 er delvist enige heri. 5 procent er helt eller delvist uenige i udsagnet.

Figur 10 Hvor enig eller uenig er du i følgende udsagn? - Vejledningerne til de færemærkede produkter er nemme at forstå for mig



Antal svar: 515

Kun medlemmer, der har svaret, at de arbejder med færemærkede produkter (jf. figur 2), og har svaret, at der er lavet vejledninger for alle eller nogle af de færemærkede produkter, de arbejder med (jf. figur 8), har fået spørgsmålet.

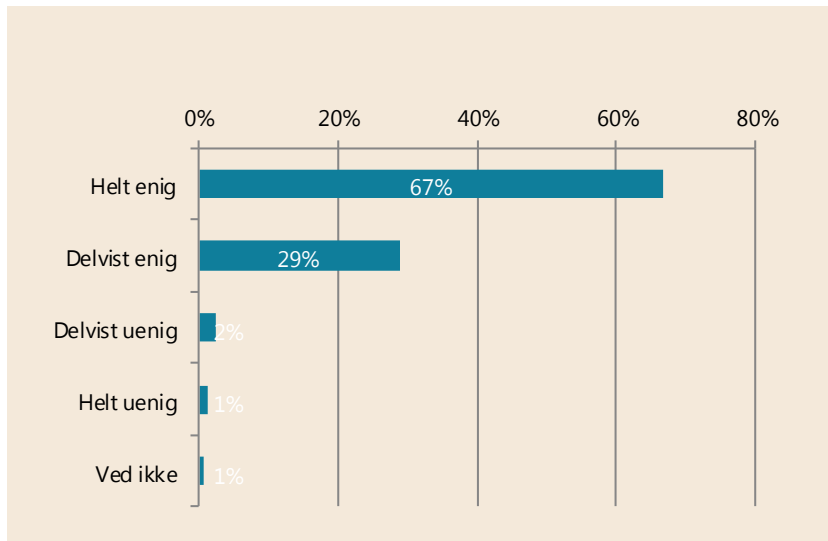
De medlemmer, der arbejder med færemærkede produkter, og som har svaret, at der er lavet vejledninger til alle eller nogle af produkterne, er blevet spurgt, om disse vejledninger er nemme at forstå for dem. 56 procent erklærer sig helt enige i dette, mens 39 procent er delvist enige i det. 4 procent er helt eller delvist uenige. Svarene ses i figur 10.

Selvom det ud fra figur 10 lader til, at de fleste medlemmer mener, at vejledningerne er nemme at forstå, oplever nogle medlemmer det anderledes. Et medlem skriver for eksempel:

Blandingsforhold på vand og produkt burde fremstå mere tydeligt på produkter og emballager.

FOA-medlem fra Kost- og Servicesektoren ansat på et plejehjem.

Figur 11 Hvor enig eller uenig er du i følgende udsagn? - Jeg følger vejledningerne til de færemærkede produkter

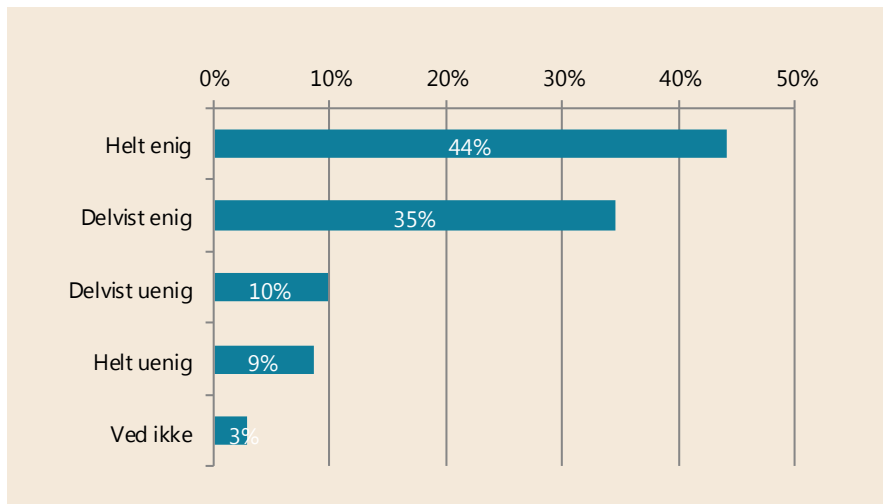


Antal svar: 513

Kun medlemmer, der har svaret, at de arbejder med færemærkede produkter (jf. figur 2), og har svaret, at der er lavet vejledning for alle eller nogle af de færemærkede produkter, de arbejder med (jf. figur 8), har fået spørgsmålet.

Af de medlemmer, der arbejder med færemærkede produkter, og som har svaret, at der er lavet vejledning til alle eller nogle af produkterne, svarer næsten 7 ud af 10 (67 %), at de er helt enige og 3 ud af 10 (29 %), at de er delvist enige i, at de følger vejledningerne til de færemærkede produkter. 3 procent er helt eller delvist uenige.

Figur 12 Hvor enig eller uenig er du i følgende udsagn? - Jeg får den nødvendige vejledning og instruktion, så det er sikkert at udføre mit arbejde med færemærkede rengøringsmidler mv.

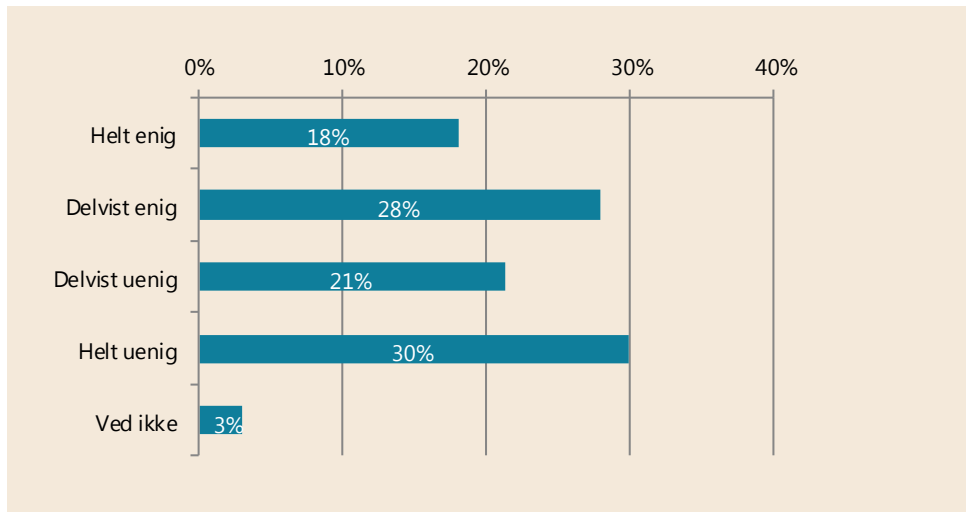


Antal svar: 664

Kun medlemmer, der har svaret, at de arbejder med færemærkede produkter (jf. figur 2), har fået spørgsmålet.

Af figur 12 fremgår det, at 44 procent, af de medlemmer der arbejder med færemærkede produkter, er helt enige i, at de får den nødvendige vejledning og instruktion, så det er sikkert at udføre deres arbejde med de færemærkede rengøringsmidler. 35 procent er delvist enige, og 19 procent er helt eller delvist uenige.

Figur 13 Hvor enig eller uenig er du i følgende udsagn? - Jeg er bekymret for, at jeg arbejder med stoffer, som kan skade mit helbred



Antal svar: 664

Kun medlemmer, der har svaret, at de arbejder med færemærkede produkter (jf. figur 2), har fået spørgsmålet.

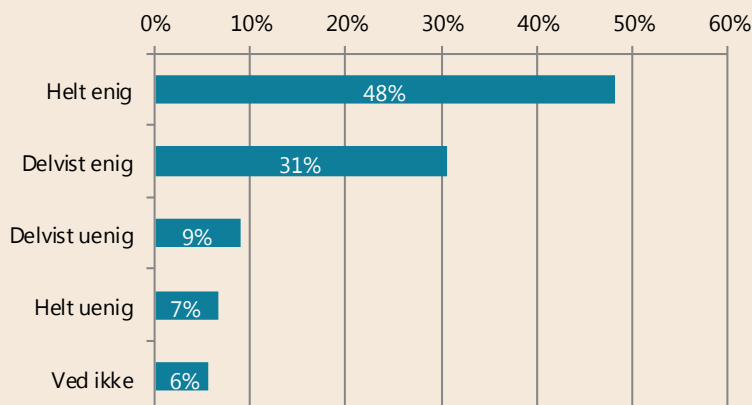
Det ses af figur 13, at 2 ud af 10 (18 %), af de medlemmer, der arbejder med færemærkede produkter, er helt enige i, at de er bekymrede for, at de arbejder med stoffer, som kan skade deres helbred. 3 ud af 10 (28 %) er delvist enige. 3 ud af 10 (30 %) er helt uenige i, at de er bekymrede for, at de arbejder med stoffer, som kan skade deres helbred, og 2 ud af 10 (21 %) er delvist uenige.



Jeg kan være bekymret for, at vi arbejder med flere rengøringsmidler/produkter, som er mere farlige, end vi lige går og regner med.

FOA-medlem fra Kost- og Servicesektoren ansat på et genoptræningstilbud

Figur 14 Hvor enig eller uenig er du i følgende udsagn? - På min arbejdsplads bliver der gjort en god indsats for at forebygge arbejdsmiljøproblemer med faremærkede rengøringsmidler mv.



Antal svar: 664

Kun medlemmer, der har svaret, at de arbejder med faremærkede produkter (jf. figur 2), har fået spørgsmålet.

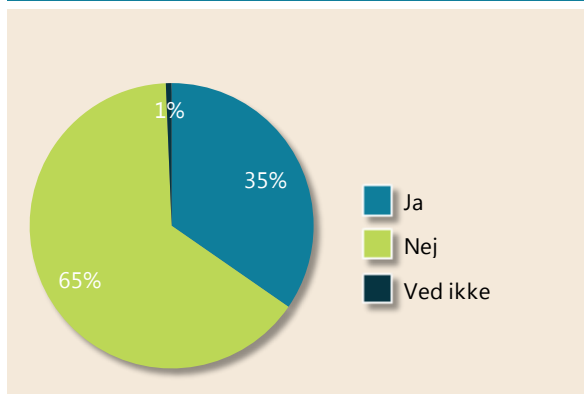
Det fremgår af figur 14, at næsten halvdelen (48 %) af de medlemmer, der arbejder med faremærkede produkter, er helt enige i, at der på deres arbejdsplads bliver gjort en god indsats for at forebygge arbejdsmiljøproblemer med faremærkede rengøringsmidler mv. En tredjedel (31 %) er delvist enige i dette, og 16 procent er helt eller delvist uenige.

På min arbejdsplads er tingene i orden, og vi har alle været på kursus. Vi bruger tingene rigtigt, så synes ikke, jeg er nervøs for brugen af kemikalier.

FOA-medlem fra Kost- og Servicesektoren ansat på en skole

2 ud af 3 har hudproblemer

Figur 15 Har du inden for det sidste år oplevet noget af følgende? - Hudproblemer på hænder, håndled eller underarme (kløe, røde knopper, røde plamager, tør og revnet hud og/eller små vandblærer)

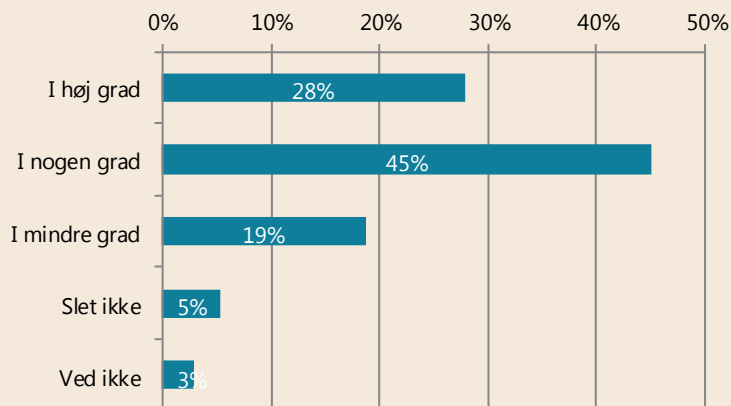


Antal svar: 923

Kun medlemmer, der har svaret, at de arbejder med færemærkede produkter (jf. figur 2), eller har svaret, at de i en større eller mindre del af deres arbejdstid er udsat for hudkontakt med kemikalier (jf. figur 1), har fået spørgsmålet.

Af de medlemmer, der arbejder med færemærkede produkter og/eller i en større eller mindre del af deres arbejdstid, er udsat for hudkontakt med kemikalier, har over en tredjedel (35 %) inden for det sidste år oplevet, at de har hudproblemer på hænder, håndled eller underarme. Knap to tredjedele (65 %) svarer, at de ikke har oplevet sådanne hudproblemer.

Figur 16 I hvilken grad tror du, at det følgende skyldes dit arbejde med rengøringsmidler, desinfektionsmidler mv.? - Dine hudproblemer på hænder, håndled eller underarme

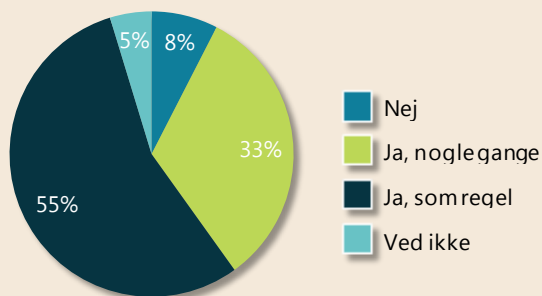


Antal svar: 319

Kun medlemmer, der har svaret, at de inden for det sidste år har oplevet at have hudproblemer på hænder, håndled eller underarme (jf. figur 15), har fået spørgsmålet.

Af de medlemmer, der har haft hudproblemer på hænder, håndled eller underarme inden for det sidste år, svarer 3 ud af 10 (28 %), at de tror, at det i høj grad skyldes deres arbejde med rengøringsmidler, desinfektionsmidler mv. Mere end 4 ud af 10 (45 %) tror i nogen grad, at hudproblemerne skyldes deres arbejde. 2 ud af 10 (19 %) svarer "I mindre grad", mens kun 5 procent svarer, at de slet ikke tror, det skyldes deres arbejde.

Figur 17 Bliver noget af følgende bedre, når du holder fri fra dit sædvanlige arbejde (fx i weekender, ferier eller længere perioder)? - Dine hudproblemer på hænder, håndled eller underarme



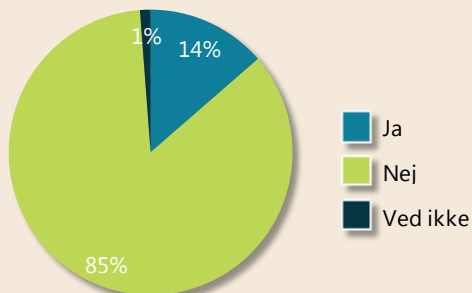
Antal svar: 319

Kun medlemmer, der har svaret, at de inden for det sidste år har oplevet at have hudproblemer på hænder, håndled eller underarme (jf. figur 15), har fået spørgsmålet.

Af figur 17 fremgår det, at over halvdelen (55 %), af de medlemmer, der har haft hudproblemer på hænder, håndled eller underarme inden for det sidste år, oplever, at det som regel bliver bedre, når de holder fri fra deres sædvanlige arbejde. 33 procent svarer, at det nogle gange bliver bedre, mens 8 procent svarer, at det ikke bliver bedre.

1 ud af 7 har eksem

Figur 18 Har du inden for det sidste år oplevet noget af følgende? - Eksem (på hænder, håndled eller underarme)

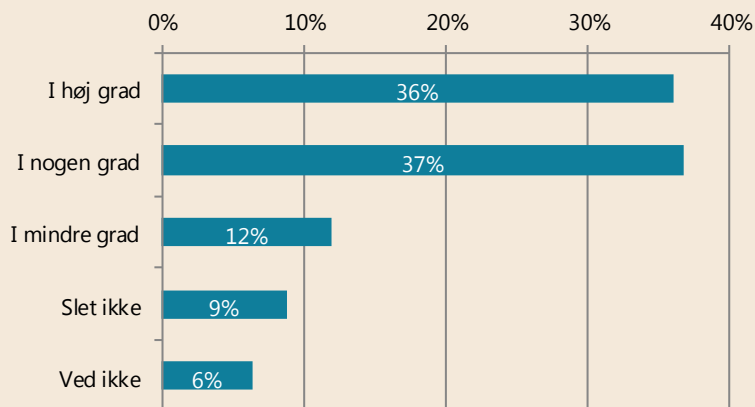


Antal svar: 920

Kun medlemmer, der har svaret, at de arbejder med færemærkede produkter (jf. figur 2), eller har svaret, at de i en større eller mindre del af deres arbejdstid er udsat for hudkontakt med kemikalier (jf. figur 1), har fået spørgsmålet.

Det fremgår af figur 18, at 1 ud af 7 (14 %) af de medlemmer, der arbejder med færemærkede produkter og/eller i en større eller mindre del af deres arbejdstid er udsat for hudkontakt med kemikalier, har oplevet at have eksem på hænder, håndled eller underarme inden for det sidste år. 85 procent svarer nej til dette.

Figur 19 I hvilken grad tror du, at det følgende skyldes dit arbejde med rengøringsmidler, desinfektionsmidler mv.? - Din eksem

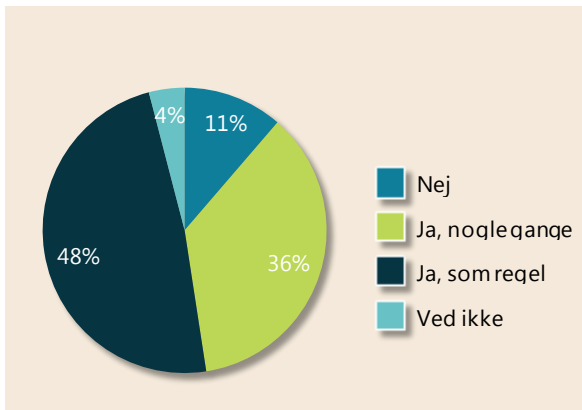


Antal svar: 125

Kun medlemmer, der har svaret, at de inden for det sidste år har oplevet at have eksem (jf. figur 18), har fået spørgsmålet.

Det fremgår af figur 19, at en tredjedel (36 %) af de medlemmer, der har haft eksem inden for det sidste år, tror, at det i høj grad skyldes deres arbejde med rengøringsmidler, desinfektionsmidler mv. En tredjedel (37 %) svarer, at de tror, at det i nogen grad skyldes deres arbejde, mens en ottendedel (12 %) svarer "I mindre grad". Kun en tiendedel (9 %) tror slet ikke, at deres eksem skyldes deres arbejde med rengøringsmidler, desinfektionsmidler mv.

Figur 20 Bliver noget af følgende bedre, når du holder fri fra dit sædvanlige arbejde (fx i weekender, ferier eller længere perioder)? - Din eksem



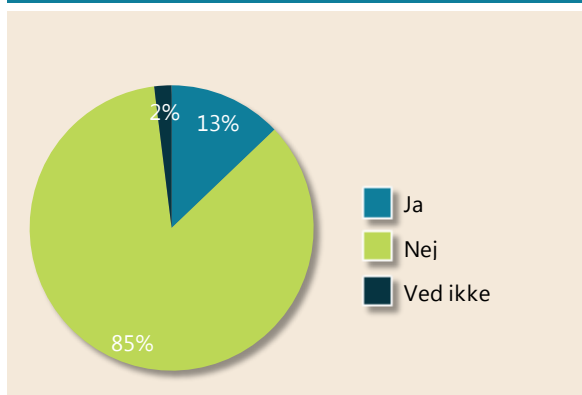
Antal svar: 124

Kun medlemmer, der har svaret, at de inden for det sidste år har oplevet at have eksem (jf. figur 18), har fået spørgsmålet.

Af de medlemmer, der har haft eksem inden for det sidste år, oplever halvdelen (48 %), at det som regel bliver bedre, når de holder fri fra deres sædvanlige arbejde. 36 procent oplever, at det nogle gange bliver bedre, mens 11 procent oplever, at det ikke bliver bedre, når de holder fri fra deres arbejde.

1 ud af 8 har problemer med åndedrættet

Figur 21 Har du inden for det sidste år oplevet noget af følgende? - Problemer med åndedrættet (hoste, astma og lignende)

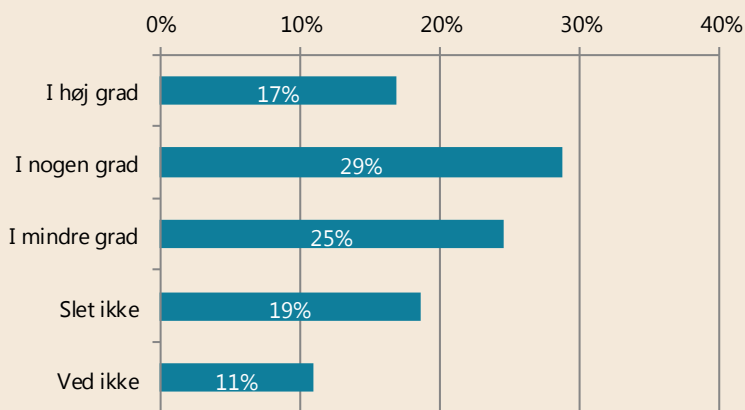


Antal svar: 919

Kun medlemmer, der har svaret, at de arbejder med færemærkede produkter (jf. figur 2), eller har svaret, at de i en større eller mindre del af deres arbejdstid er udsat for hudkontakt med kemikalier (jf. figur 1), har fået spørgsmålet.

Af de medlemmer, der arbejder med færemærkede produkter og/eller i en større eller mindre del af deres arbejdstid er udsat for hudkontakt med kemikalier, har 1 ud af 8 (13 %) inden for det sidste år oplevet problemer med åndedrættet. 85 procent har ikke haft nogen problemer. Svarene fremgår af figur 21.

Figur 22 I hvilken grad tror du, at det følgende skyldes dit arbejde med rengøringsmidler, desinfektionsmidler mv.? - Dine problemer med åndedrættet (hoste, astma og lign.)

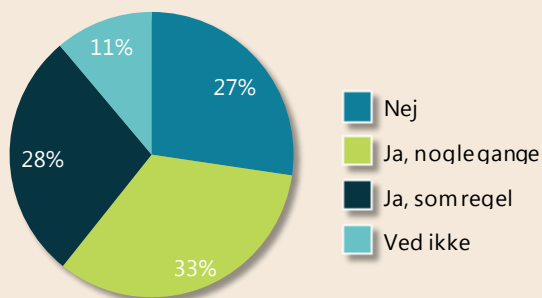


Antal svar: 118

Kun medlemmer, der har svaret, at de inden for det sidste år har oplevet at have problemer med åndedrættet (jf. figur 21), har fået spørgsmålet.

I figur 22 ses, at 2 ud af 10 (17 %), af de medlemmer, der inden for det sidste år har oplevet problemer med åndedrættet, tror, at det i høj grad skyldes deres arbejde med rengøringsmidler, desinfektionsmidler mv. 3 ud af 10 (29 %) svarer i nogen grad, mens en fjerdedel (25 %) svarer i mindre grad. 2 ud af 10 (19 %) tror slet ikke, at deres problemer med åndedrættet skyldes deres arbejde.

Figur 23 Bliver noget af følgende bedre, når du holder fri fra dit sædvanlige arbejde (fx i weekender, ferier eller længere perioder)? - Dine problemer med åndedrættet (hoste, astma og lign.)



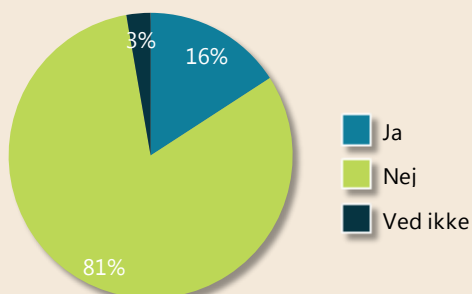
Antal svar: 117

Kun medlemmer, der har svaret, at de inden for det sidste år har oplevet at have problemer med åndedrættet (jf. figur 21), har fået spørgsmålet.

Af figur 23 ses, at 3 ud af 10 (28 %), af de medlemmer, der har haft problemer med åndedrættet inden for det sidste år, oplever, at det som regel bliver bedre, når de holder fri fra deres sædvanlige arbejde. 3 ud af 10 (33 %) svarer, at det nogle gange bliver bedre, og 3 ud af 10 (27 %) svarer, at det ikke bliver bedre.

1 ud af 6 har høfeber

Figur 24 Har du inden for det sidste år oplevet noget af følgende? - Høfeber

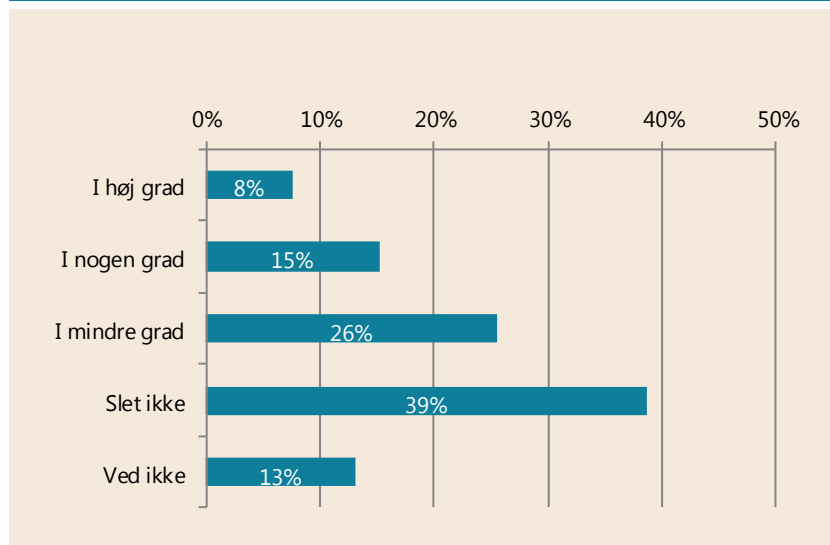


Antal svar: 917

Kun medlemmer, der har svaret, at de arbejder med færemærkede produkter (jf. figur 2), eller har svaret, at de i en større eller mindre del af deres arbejdstid er udsat for hudkontakt med kemikalier (jf. figur 1), har fået spørgsmålet.

Det ses af figur 24, at 1 ud af 6 (16 %), af de medlemmer, der arbejder med færemærkede produkter og/eller i en større eller mindre del af deres arbejdstid er udsat for hudkontakt med kemikalier, inden for det sidste år har haft høfeber². 81 procent har ikke haft høfeber inden for det sidste år.

Figur 25 I hvilken grad tror du, at det følgende skyldes dit arbejde med rengøringsmidler, desinfektionsmidler mv.? - Din høfeber



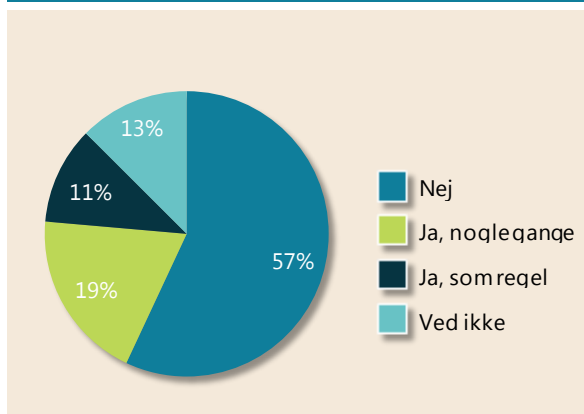
Antal svar: 145

Kun medlemmer, der har svaret, at de inden for det sidste år har oplevet at have høfeber (jf. figur 24), har fået spørgsmålet.

Af de medlemmer, der har haft høfeber inden for det sidste år, svarer halvdelen (49 %), at de tror, at deres høfeber i større eller mindre grad skyldes deres arbejde med rengøringsmidler, desinfektionsmidler mv. 1 ud af 12 (8 %), tror, at deres høfeber i høj grad skyldes deres arbejde. 4 ud af 10 (39 %) tror slet ikke, at deres høfeber skyldes deres arbejde.

² Det er relevant her at være opmærksom på, at høfeber generelt er udbredt blandt mange danskere. Omkring en million danskere lider af eller har lidt af høfeber.

Figur 26 Bliver noget af følgende bedre, når du holder fri fra dit sædvanlige arbejde (fx i weekender, ferier eller længere perioder)? - Din høfeber



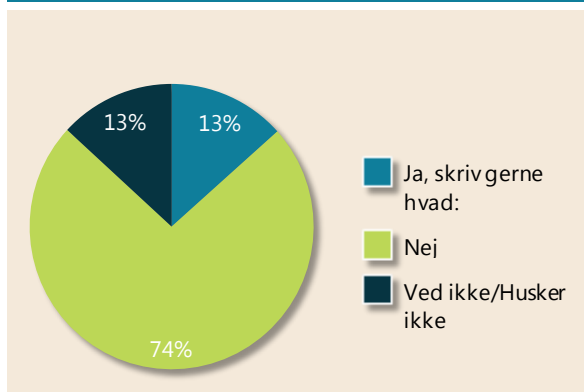
Antal svar: 144

Kun medlemmer, der har svaret, at de inden for det sidste år har oplevet at have høfeber (jf. figur 24), har fået spørgsmålet.

Det fremgår af figur 26, at 1 ud af 10 (11 %) af de medlemmer, der har haft høfeber inden for det sidste år, oplever, at det som regel bliver bedre, når de holder fri fra deres sædvanlige arbejde. 2 ud af 10 (19 %) svarer, at det nogle gange bliver bedre, mens 6 ud af 10 (57 %) svarer, at det ikke bliver bedre.

1 ud af 8 har oplevet overfølsomhed overfor produkter på deres arbejdsplads

Figur 27 Har du inden for de seneste 2 år været i kontakt med produkter, redskaber eller lignende på din nuværende arbejdsplads, som du var overfølsom over for? Det kan være rengøringsmidler, klude, handsker eller lignende.



Antal svar: 916

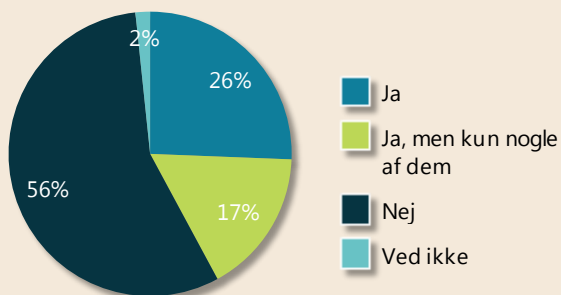
Kun medlemmer, der har svaret, at de arbejder med færemærkede produkter (jf. figur 2), eller har svaret, at de i en større eller mindre del af deres arbejdstid er udsat for hudkontakt med kemikalier (jf. figur 1), har fået spørgsmålet.

Af de medlemmer, der arbejder med færemærkede produkter, og/eller i en større eller mindre del af deres arbejdstid er udsat for hudkontakt med kemikalier, svarer 1 ud af 8 (13 %), at de inden for de sidste 2 år har været i kontakt med produkter, redskaber eller lignende på deres nuværende arbejdsplads, som de var overfølsomme overfor.

Medlemmerne har her haft mulighed for at skrive, hvad de har oplevet at være overfølsomme overfor. Her skriver 42 medlemmer (35 % af de medlemmer, der svarede ja til spørgsmålet), at de er overfølsomme overfor de handsker, som de bruger/har brugt.

Tre ud af fire (74 %) svarer, at de ikke har været i kontakt med produkter, som de var overfølsomme overfor.

Figur 28 Blev produktet/produkterne udskiftet, så du ikke længere er i kontakt med dem?



Antal svar: 121

Kun medlemmer, der har svaret Ja til spørgsmålet i figur 28, har fået spørgsmålet.

Af de medlemmer, som inden for de sidste 2 år har været i kontakt med produkter, som de var overfølsomme overfor, svarer en fjerdedel (26 %), at produktet/produkterne blev udskiftet. Lidt under en femtedel (17 %) svarer, at kun nogle af dem blev udskiftet, mens over halvdelen (56 %) svarer, at ingen af produkterne blev udskiftet.

Et medlem, som også er arbejdsmiljørepræsentant, skriver, at de ikke længere bruger latexhandsker på hendes arbejdsplads:

*Jeg er meget OBS på hvilke kemikalier osv. der bruges.
FX har vi udfaset latexhandsker, da de er allergene.*

FOA-medlem fra Kost- og Servicesektoren, AMR og ansat på plejehjem



Et andet medlem er også glad for den måde, det foregår på vedkommendes arbejdsplads:



Jeg har en arbejdsplads, der tager hånd om problemerne omgående og gør noget ved det (dejligt).

FOA-medlem fra Kost- og Servicesektoren ansat på et plejehjem

Der er dog også medlemmer, der oplever, at der ikke bliver gjort noget ved problemerne med forskellige produkter:



Jeg og flere kolleger og andet personale har gentagne gange gjort opmærksom på gener og uhensigtsmæssige kemikalier på arbejdspladsen, men der sker absolut intet!

Mange produkter er nu udskiftet til langt mere skadelige produkter.

FOA-medlem fra Kost- og Servicesektoren ansat på et hospital



Metode

Indsamlingsperiode

Data blev indsamlet i perioden 21. til 31. marts 2014. Der blev udsendt én påmindelse til deltagerne i perioden

Indsamlingsmetode

Data til undersøgelsen er indsamlet via en spørgeskemaundersøgelse, hvortil erhvervsaktive medlemmer i Kost- og Servicesektoren blev inviteret pr. mail. Et mindre antal af disse medlemmer deltager i FOAs elektroniske medlemspanel; disse panelmedlemmer fik også spørgsmål om en række andre emner end kemikalier.

Målgruppen

Erhvervsaktive FOA-medlemmer fra Kost- og Servicesektoren med kendt e-mailadresse, dog ikke medlemmer i faggrupperne Rengøringsledere, Servicechefer og Øvrige (primært au pair).

Antal besvarelser og svarprocent

299 medlemmer fra panelet blev inviteret til undersøgelsen, og 113 svarede på alle eller nogle af spørgsmålene i undersøgelsen. Efter modregning af uvirksomme e-mailadresser bliver den reelle svarprocent for medlemspanelet 39 procent.

4.913 øvrige medlemmer fra Kost- og Servicesektoren blev desuden inviteret. Grundet 553 uvirksomme e-mailadresser var det reelle antal inviterede 4.360. 931 af disse medlemmer gennemførte undersøgelsen fuldt ud, mens 69 afgav nogen svar. Det giver en svarprocent på 23 i denne medlemsgruppe.

Samlet set var der 1.113 medlemmer ud af 4.650 inviterede, der medvirkede i undersøgelsen. Det giver en samlet svarprocent for undersøgelsen på 24.

Vægtning af data

Der er ikke anvendt nogen vægtning.